

ME Office 570W 打印机控制程序升级指导（For windows）

适用机型：Me office 570W

文件名称：Epson Firmware Updater

文件大小：9M

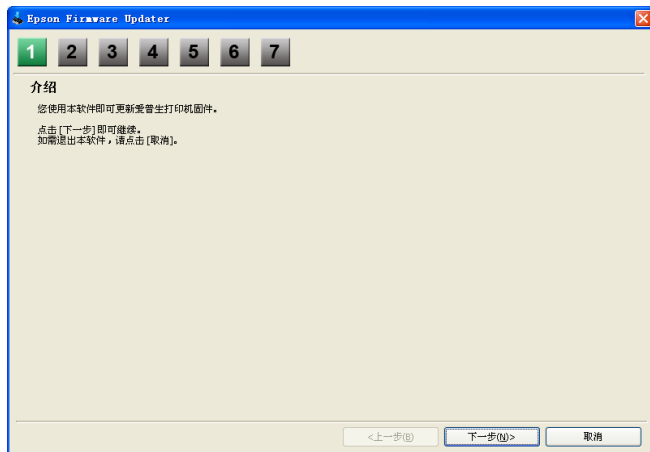
打印机控制程序升级内容：提高打印机工作稳定性。

在步骤 4 选择版本时出现如下提示时表示您的打印机已经是最新版本，直接点击“否”，然后退出升级程序即可。



操作方法：

- 1、通过官方网站（http://www.epson.com.cn/tech_support/）下载打印机控制程序压缩包（for windows），并解压出升级文件（FWG827TL.exe）。
- 2、将打印机接上电源后，使用 USB 连接打印机与计算机，开启打印机。
- 3、双击 FWG827TL.exe 文件，按照以下操作步骤进行升级。



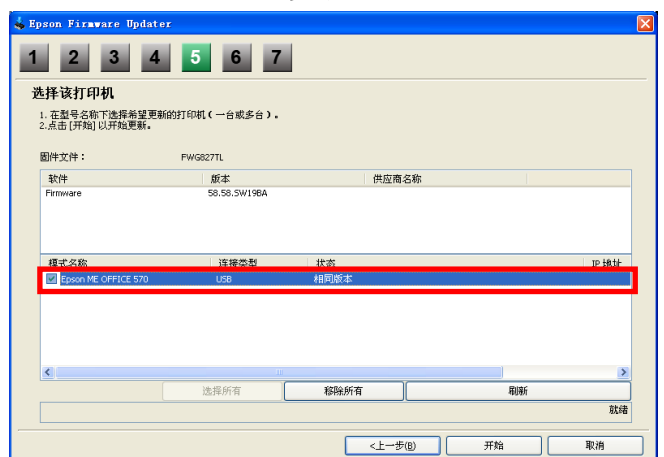
步骤 1



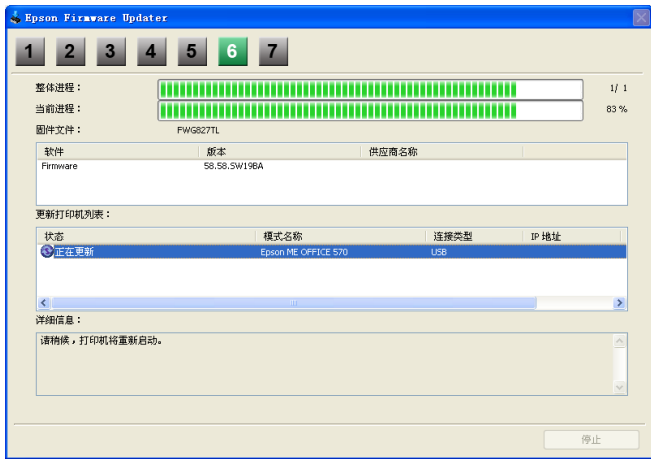
步骤 2



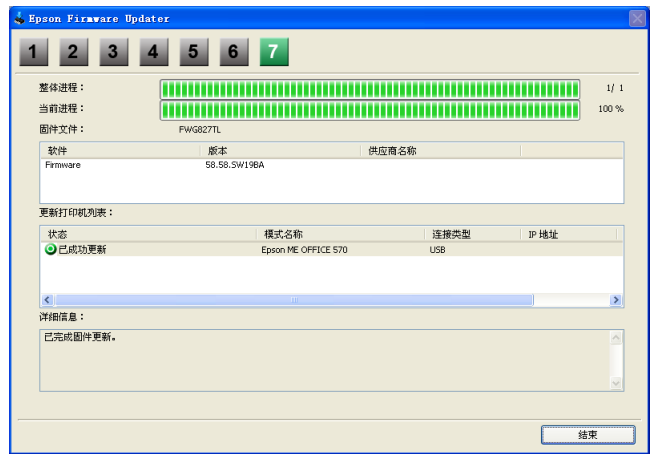
步骤 3



步骤 4



步骤 5



步骤 6

4、打印机控制程序版本检查。

完成升级后打印喷嘴检查，新的打印机控制程序版本号为：**SW19BA**

打印机喷嘴检查方法：

在液晶面板上选择：设置→维护→喷嘴检查→打印



备注：

- 在步骤 4 选择版本时出现如下提示时表示您的打印机已经是最新版本，直接点击“否”，然后退出升级程序即可。



- 在升级打印机程序的过程中请勿关机或切断电源。否则升级失败，需重新执行所有升级操作。
- 若再打印喷嘴检查后发现控制程序版本号非**SW19BA**，请从步骤 1 开始重新执行升级程序。